

Руководство слушателя по работе

с ИС «МОБИЛТЕСТ»



Для корректной работы системы МОБИЛТЕСТ используйте браузер Google Chrome или Mozilla Firefox



Содержание

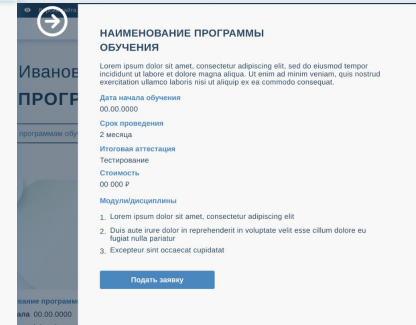
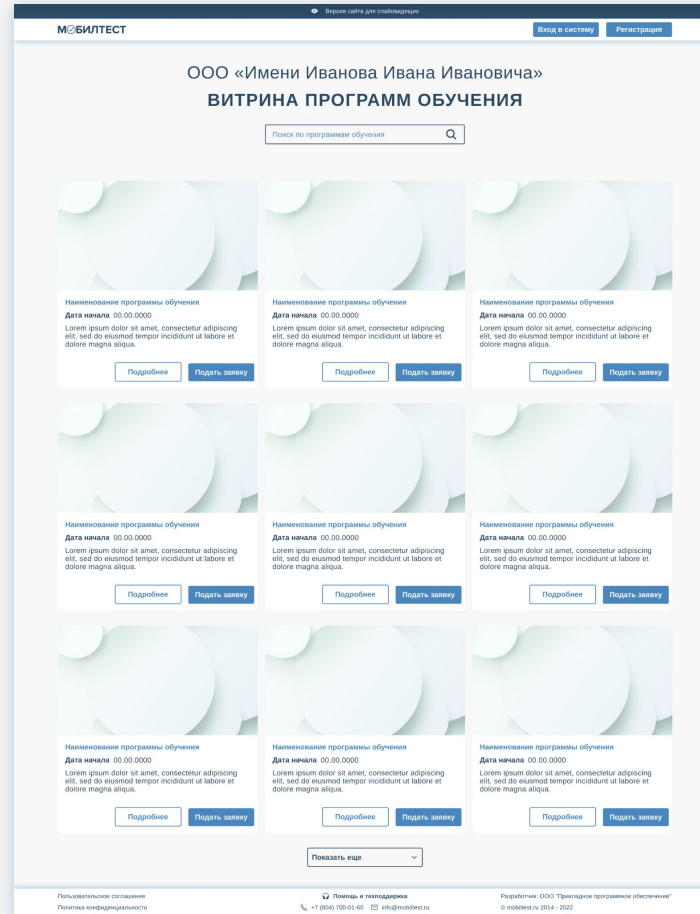
| | |
|-----------------------------|----|
| ● Витрина программ обучения | 4 |
| ● Регистрация | 5 |
| ● Вход в систему | 6 |
| ● Профиль пользователя | 8 |
| ● Подача заявки на обучение | 11 |
| — Выбор лица | 14 |
| — Добавление слушателей | 16 |
| — Загрузка документов | 24 |
| — Оплата обучения | 29 |
| — Информация о доставке | 33 |
| ● Работа с заявкой | 34 |
| ● Обучение | 38 |
| ● Итоговая аттестация | 43 |
| ● Завершение обучения | 45 |
| ● Техническая поддержка | 48 |

Витрина программ обучения

После прохождения по ссылке с доступом, пользователю открывается страница «Витрина программ обучения». На ней можно ознакомиться со списком предлагаемых программ обучения.

Чтобы прочитать подробную информацию о программе обучения, нажмите кнопку **«Подробнее»** в карточке программы обучения.

Чтобы подать заявку на программу, нажмите кнопку **«Подать заявку»** в карточке или описании программы обучения.



Регистрация

Если пользователь ранее не был зарегистрирован в системе, ему необходимо пройти этап регистрации. Для этого следует нажать кнопку «Регистрация» в шапке сайта.

МОБИЛТЕСТ

Версия сайта для слабовидящих

Вход в систему

Регистрация

Затем заполнить все регистрационные поля, а также дать согласие на обработку персональных данных.

The screenshot shows the registration page of the MOBILTEST website. At the top, there is a dark blue header with the MOBILTEST logo on the left, a link for 'Версия сайта для слабовидящих' in the center, and a 'Вход в систему' button on the right. Below the header, the main content area is titled 'РЕГИСТРАЦИЯ'. It contains several input fields: 'Фамилия Имя Отчество' (with placeholder 'Введите ФИО'), 'Электронная почта' (with placeholder 'Введите адрес электронной почты'), 'Номер телефона' (with placeholder 'Номер телефона'), 'Пароль' (with placeholder 'Придумайте пароль'), and 'Подтверждение пароля' (with placeholder 'Повторите пароль'). Below these fields is a checkbox with the text 'С текстом Согласия ознакомился и даю согласие на обработку своих персональных данных'. At the bottom of the form is a blue button labeled 'Зарегистрироваться'. The footer of the page contains three columns of text: 'Пользовательское соглашение' and 'Политика конфиденциальности' on the left; 'Помощь и техподдержка' with phone and email icons in the center; and 'Разработчик: ООО "Прикладное программное обеспечение"' and '© mobiltest.ru 2014 - 2022' on the right.

Вход в систему

Если пользователь ранее уже был зарегистрирован в системе, ему необходимо выполнить вход, нажав на кнопку «Вход в систему» в шапке сайта.

МОБИЛТЕСТ

Версия сайта для слабовидящих

Вход в систему

Регистрация

Затем ввести логин и пароль, которые он задавал при регистрации в системе. Если пользователь не помнит пароль, он может воспользоваться кнопкой «Восстановление пароля»

The screenshot shows the login page of the mobiltest.ru website. At the top, there is a dark blue header with the text 'Версия сайта для слабовидящих' and the 'МОБИЛТЕСТ' logo. On the right side of the header, there are two buttons: 'Вход в систему' (highlighted with a red box) and 'Регистрация'. Below the header, the main content area has a white background with the 'МОБИЛТЕСТ' logo and a 'Регистрация' button in the top right corner. The title 'ВХОД В СИСТЕМУ' is centered. There are two input fields: 'Логин' (with the placeholder 'Введите адрес электронной почты') and 'Пароль' (with the placeholder 'Введите пароль'). Below the password field is a link for 'Восстановление пароля'. A green 'Войти' button is centered below the input fields. At the bottom, there is a footer with links for 'Пользовательское соглашение', 'Политика конфиденциальности', 'Помощь и техподдержка', and contact information: '+7 (804) 700-01-60' and 'info@mobiltest.ru'. On the right side of the footer, it says 'Разработчик: ООО "Прикладное программное обеспечение"' and '© mobiltest.ru 2014 - 2022'.

Меню в шапке сайта

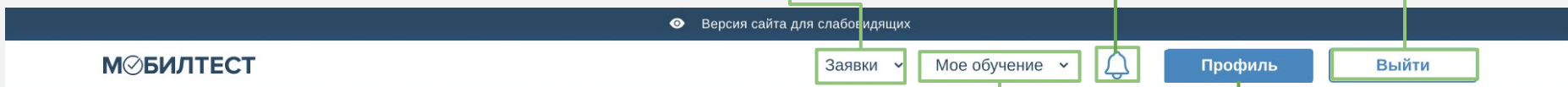
В меню отображаются основные разделы системы «Мобилтест».

Открывает выпадающее меню:

- Активные заявки;
- Архив заявок.

Показывает уведомления

Выход из системы



Открывает выпадающее меню:

- Активное обучение;
- Архив обучения.

Позволяет перейти в профиль слушателя

Профиль пользователя

Чтобы внести изменения и/или дополнения в профиле, необходимо нажать кнопку «Профиль» в шапке сайта. Откроется страница с информацией о слушателе. На данной странице есть 3 вкладки:

- **«Профиль»;**
- **«Паспорт»;**
- **«Документы».**

Версия сайта для слабовидящих

МОБИЛТЕСТ Заявки Мое обучение Профиль Выйти

ПРОФИЛЬ

С веб-камеры Из файла

Профиль
Паспорт
Документы

Фамилия Имя Отчество
Иванов Иван Иванович

Мобильный телефон
+7 (000) 000-00-00

Адрес электронной почты
ivanovii@ivanovii.ru

Место работы
ОАО "им Петрова Пертра Петровича"

Должность
Менеджер по связям

Изменение пароля

Старый пароль
Введите старый пароль

Новый пароль
Введите новый пароль

Сохранить

Пользовательское соглашение
Политика конфиденциальности

Помощь и техподдержка
+7 (804) 700-01-60 info@mobiltest.ru

Разработчик: ООО "Прикладное программное обеспечение"
© mobiltest.ru 2014 - 2022

Паспорт

Чтобы заполнить паспорт, следует ввести необходимые данные в соответствующие поля и прикрепить скан паспорта, а также скан свидетельства о смене фамилии (если оно есть). Для загрузки файлов следует нажать на поле или перетащить в него файл.

Файл с ошибкой

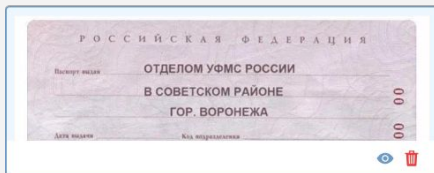
Копия регистрации



Разрешена загрузка только в разрешенных форматах: .jpeg; .jpg; .png; .pdf.

Верный файл

Копия паспорта



Загрузить

Версия сайта для слабовидящих

МОБИЛТЕСТ Заявки Мое обучение Профиль Выйти

ПАСПОРТ

Серия
1111

Номер

Кем выдан
Введите кем был выдан паспорт

Дата выдачи
____/____/____

Место регистрации
Введите адрес регистрации

Копия паспорта
Нажмите сюда или перетащите файл
Загрузить

Копия регистрации
Нажмите сюда или перетащите файл
Загрузить

Копия свидетельства о смене фамилии
Нажмите сюда или перетащите файл
Загрузить

Сохранить

Профиль
Паспорт
Документы

С веб-камеры Из файла

Пользовательское соглашение Политика конфиденциальности

Помощь и техподдержка +7 (804) 700-01-60 info@mobiltest.ru


Разработчик: ООО "Триальное программное обеспечение" © mobiltest.ru 2014 - 2022

Документы

Для завершения заполнения профиля необходимо ввести данные в соответствующие поля вкладки «Документы» и загрузить сканы документов.

Версия сайта для слабовидящих

МОБИЛТЕСТ Заявки Мое обучение Профиль Выйти




С веб-камеры Из файла

ДОКУМЕНТЫ

СНИЛС

123-456-890 87

Копия СНИЛС



Загрузить


Образование

Неоконченное высшее

Учебное заведение

НИТУ МИСИС

Копия документа об образовании



Загрузить

Сохранить

Профиль

Паспорт

Документы

Пользовательское соглашение
Политика конфиденциальности

Помощь и техподдержка
+7 (804) 700-01-60 info@mobilstest.ru

Разработчик: ООО "Прикладное программное обеспечение"
© mobilstest.ru 2014 - 2022

Страница «Мои заявки»

После выполнения входа в систему или прохождения регистрации открывается страница с заявками. Там отображаются активные заявки пользователя. Чтобы подать новую заявку нужно нажать кнопку “Подать заявку на обучение”.

Версия сайта для слабовидящих

МОБИЛТЕСТ Заявки ▾ Мое обучение ▾ [Профиль](#) [Выйти](#)

[Подать заявку на обучение](#)

МОИ ЗАЯВКИ

Заявка №000000 Новая

Название программы обучения
Производственный контроль в организациях дополнительного образования, физкультурно-спортивных организациях и в загородных стационарных оздоровительных лагерях круглосуточного пребывания для детей и подростков

Количество слушателей: 4 чел.

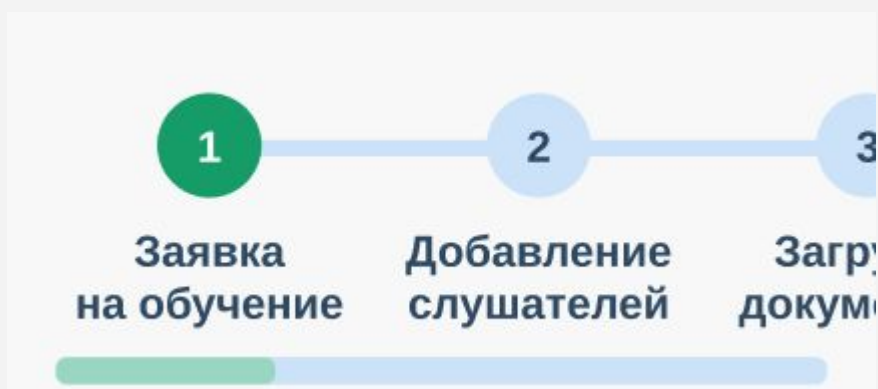
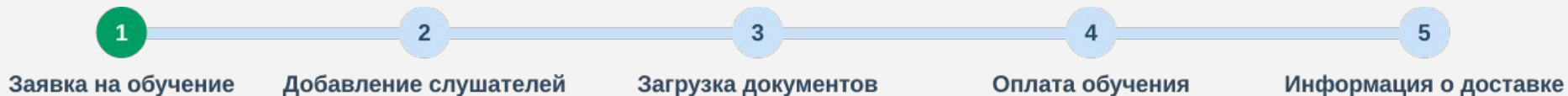
Пользовательское соглашение
Политика конфиденциальности

[Помощь и техподдержка](#)
+7 (804) 700-01-60 info@mobiltest.ru

Разработчик: ООО "Прикладное программное обеспечение"
© mobiltest.ru 2014 - 2022

Подача заявки на обучение

Подача заявки на обучение разделена на несколько шагов. Для удобства ориентирования в систему добавлена карта шагов. После выполнения шаг становится кликабельным. Если слушатель использует мобильное устройство или планшет, то шаги выходят за рамки экрана. При этом появляется «ползунок» для передвижения карты шагов по горизонтали



Подача заявки на обучение

Кнопка «Назад» под шапкой сайта возвращает слушателя на предыдущий шаг подачи заявки.



Подача заявки на обучение

Первым шагом необходимо выбрать тип пользователя, с которым будет заключен договор на обучение. Это может быть физическое лицо, юридическое лицо или индивидуальный предприниматель.

Версия сайта для слабовидящих

МОБИЛТЕСТ Заявки Мое обучение [Профиль](#) [Выйти](#)

[Назад](#)

1 Заявка на обучение 2 Добавление слушателей 3 Загрузка документов 4 Оплата обучения 5 Информация о доставке

С кем будет заключен договор?

Физическое лицо Юридическое лицо Индивидуальный предприниматель

[Далее](#)

Данный шаг является обязательным. Для продолжения заполните обязательные поля

Пользовательское соглашение
Политика конфиденциальности


[Помощь и техподдержка](#)
+7 (804) 700-01-60 info@mobilstest.ru

Разработчик: ООО "Прикладное программное обеспечение"
© mobilstest.ru 2014 - 2022

Подача заявки на обучение

После выбора лица, с которым будет заключен договор, необходимо заполнить все предложенные поля. После заполнения полей кнопка далее станет активной.

Версия сайта для слабовидящих

МОБИЛТЕСТ Заявки Мое обучение  [Профиль](#) [Выйти](#)

[Назад](#)

1 2 3 4 5

Заявка на обучение Добавление слушателей Загрузка документов Оплата обучения Информация о доставке

С кем будет заключен договор?

Физическое лицо Юридическое лицо Индивидуальный предприниматель

ФИО *

Номер телефона *

Адрес электронной почты *



Должность *

Организация *

[Далее](#)

Данный шаг является обязательным. Для продолжения заполните обязательные поля

Пользовательское соглашение
Политика конфиденциальности

 [Помощь и техподдержка](#)
+7 (804) 700-01-60  info@mobilstest.ru

Разработчик: ООО "Прикладное программное обеспечение"
© mobilstest.ru 2014 - 2022

Страница «Добавление слушателей»

На данной странице слушатель может дополнить информацию о себе, а также добавить в заявку слушателей, с которыми будет проходить обучение. Кнопка далее станет активной только после того, как слушатель выберет программу обучения. Для этого ему нужно нажать на иконку «Изменить» рядом с контактными данными.

Версия сайта для слабовидящих

МОБИЛТЕСТ

Заявки | Мое обучение | Профиль | Выйти

Назад

1 Заявка на обучение | 2 **Добавление слушателей** | 3 Загрузка документов | 4 Оплата обучения | 5 Информация о доставке

Добавить слушателей | Импорт из файла

Слушателей (1)

| № | Фамилия Имя Отчество | Должность | Программы обучения | Контактные данные |
|---|--------------------------|---|--|---------------------|
| 1 | Тот Кто Заполняет_Заявку | kakoitoemail@pochta.ru Раскройщик + 7 (000) 000-00-00 | Не задана kakoitoemail@pochta.ru <i>Для продолжения необходимо выбрать программу обучения</i> + 7 (000) 000-00-00 | + 7 (000) 000-00-00 |

Далее

Данный шаг является обязательным. Для продолжения внесите данные в заявку

Пользовательское соглашение | Политика конфиденциальности

Помощь и техподдержка | +7 (804) 700-01-60 | info@mobiltest.ru

Разработчик: ООО "Прикладное программное обеспечение" | © mobiltest.ru 2014 - 2022

Контактные данные

Контактным данным

email@pochta.ru

email@pochta.ru

(00) 000-00-00

(00) 000-00-00



Добавление программы обучения

При изменении информации откроется модальное окно. Оно содержит 2 вкладки «**Основная информация**» и «**Дополнительная информация**». Во вкладке «**Основная информация**» слушатель выбирает программу обучения.

Версия сайта для слабовидящих

МОБИЛТЕСТ

Заявки ▾ Мое обучение ▾ [Профиль](#) [Выйти](#)

Назад

1 Заявка на обучение

Добавить слушателей

Слушателей (1)

Фамилия Имя Отчество

№

1 Тот Кто Заполняет_Заявку

2 Основная информация

3 Дополнительная информация

4

5 Информация о доставке

Контактные данные

kakitoemail@pochta.ru
kakitoemail@pochta.ru
+ 7 (000) 000-00-00
+ 7 (000) 000-00-00

Фамилия Имя Отчество *
Петров Петр Петрович

Мобильный телефон *
+7 (900) 000-00-00

Адрес электронной почты
ptrowpp@petrowpp.ru

Наименование программы обучения *
Выберите программу обучения

Сохранить

Пользовательское соглашение
Политика конфиденциальности

Помощь и техподдержка
+7 (804) 700-01-60 info@mobilstest.ru

Разработчик: ООО "Прикладное программное обеспечение"
© mobilstest.ru 2014 - 2022

Дополнительная информация

Для заполнения дополнительной информации пользователю необходимо перейти во вкладку «Дополнительная информация» и заполнить соответствующие поля.

The screenshot shows the MOBILTEST user profile page. The main navigation bar includes 'Версия сайта для слабовидящих', 'Заявки', 'Мое обучение', 'Профиль', and 'Выйти'. The page title is 'Заявка на обучение'. The left sidebar contains a 'Назад' button, a 'Заявка на обучение' section with a '1' indicator, a 'Добавить слушателей' button, and a 'Слушателей (1)' section with a search box for 'Фамилия Имя Отчество' and a 'Поиск по ФИО' button. The main content area is a modal form titled 'Дополнительная информация' with a close button 'X'. The form has two tabs: 'Основная информация' (selected) and 'Дополнительная информация'. The 'Основная информация' tab contains the following fields: 'Место работы' (input field with placeholder 'Введите место работы'), 'Должность' (input field with value 'Иванов Иван Иванович'), 'Паспорт' section with sub-sections 'Серия' (input field with placeholder 'Введите серию паспорта') and 'Номер' (input field with placeholder 'Введите номер паспорта'), 'Кем выдан' (input field with value 'УМВД Одной обл. в гор Н'), 'Дата выдачи' (input field with placeholder 'Введите дату выдачи паспорта' and a calendar icon), 'Место регистрации' (input field with value 'Москва, Большая Садовая, 302-бис, пятый этаж, кв. № 50'), 'ИНН' (input field with value '123456789'), 'Образование' (dropdown menu with placeholder 'Выберите тип образования'), and 'Учебное учреждение' (input field with value 'Московский государственный институт культуры'). A 'Сохранить' button is at the bottom of the form. The right sidebar contains 'Информация о доставке' (with a '5' indicator and a 'Поиск по контактным данным' button) and 'Контактные данные' (with a 'Поиск по контактным данным' button and contact info: kakoto@mail@pochta.ru, kakoto@mail@pochta.ru, +7 (000) 000-00-00, +7 (000) 000-00-00). The footer contains 'Пользовательское соглашение', 'Политика конфиденциальности', 'Помощь и техподдержка' (with phone number +7 (804) 700-01-60 and email info@mobilstest.ru), and 'Разработчик: ООО "Прикладное программное обеспечение" © mobilstest.ru 2014 - 2022'.

Добавление слушателей

Слушателей можно добавить двумя способами: вручную с помощью кнопки **«Добавить слушателей»** или импортировать из файла.

Версия сайта для слабовидящих

МОБИЛТЕСТ Заявки Мое обучение Профиль Выйти

Назад

1 Заявка на обучение 2 **Добавление слушателей** 3 Загрузка документов 4 Оплата обучения 5 Информация о доставке

Добавить слушателей **Импорт из файла**

Слушателей (1)

| № | Фамилия Имя Отчество | Должность | Программы обучения | Контактные данные |
|---|--------------------------|---|--|--|
| 1 | Тот Кто Заполняет_Заявку | kakoitoemail@pochta.ru Раскройщик + 7 (000) 000-00-00 | - ВО Эпидемиология, диагностика и профилактика инфекций, связанных с оказанием медицинской помощи (ИСМП) -... - Требования к подготовке и проведению внутренних аудитов системы менеджмента качества в испытательных... | kakoitoemail@pochta.ru kakoitoemail@pochta.ru + 7 (000) 000-00-00 + 7 (000) 000-00-00 |

[Показать больше](#)

Далее

Пользовательское соглашение
Политика конфиденциальности

Помощь и техподдержка
+7 (804) 700-01-60 info@mobilstest.ru

Разработчик: ООО "Прикладное программное обеспечение"
© mobilstest.ru 2014 - 2022

Добавление слушателей

Для добавления слушателей вручную нужно нажать кнопку **«Добавить слушателей»**. Откроется модальное окно с незаполненными персональными данными добавляемого слушателя. В него нужно внести необходимую информацию и выбрать программу обучения. Также можно заполнить и дополнительную информацию о слушателе.

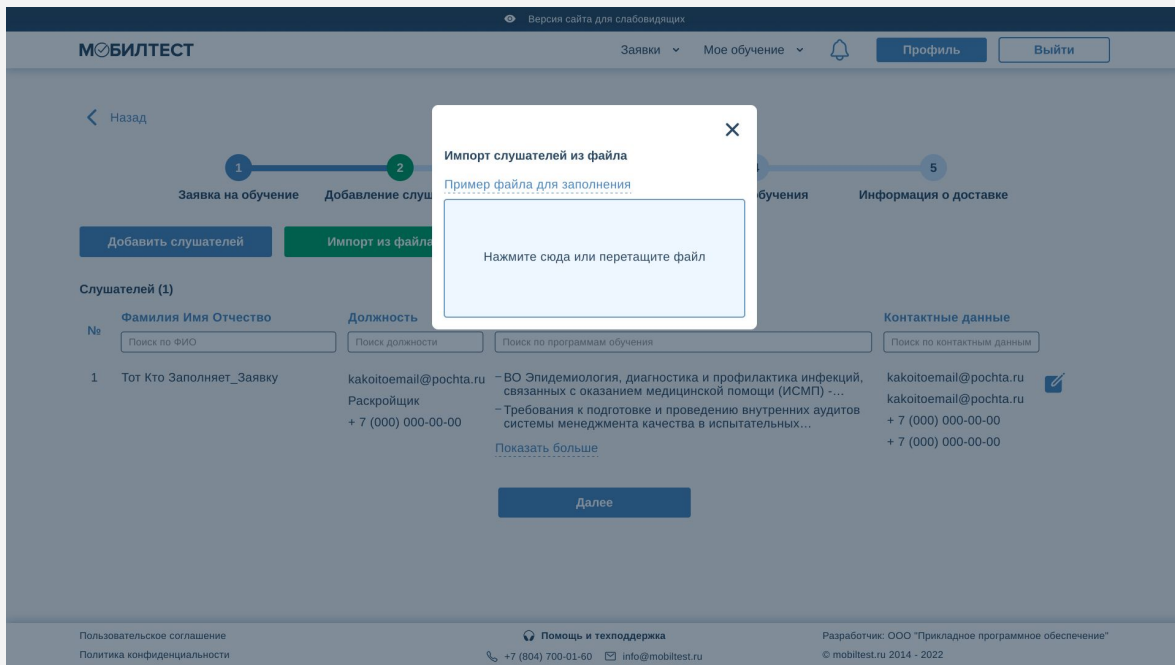
The screenshot shows the MOBILTEST website interface. At the top, there is a navigation bar with the logo 'МОБИЛТЕСТ' and links for 'Заявки', 'Мое обучение', 'Профиль', and 'Выйти'. A modal window is open in the center, titled 'Добавление слушателя'. It has two tabs: 'Основная информация' (selected) and 'Дополнительная информация'. The form contains the following fields:

- Фамилия Имя Отчество ***: Input field with placeholder 'Введите ФИО'.
- Мобильный телефон ***: Input field with placeholder 'Введите номер телефона'.
- Адрес электронной почты**: Input field with placeholder 'Введите адрес электронной почты'.
- Наименование программы обучения ***: Dropdown menu with placeholder 'Выберите программу обучения'.

At the bottom of the modal is a blue 'Сохранить' button. The background shows a list of listeners with one entry: '1 Тот Кто Заполняет_Заявку'.

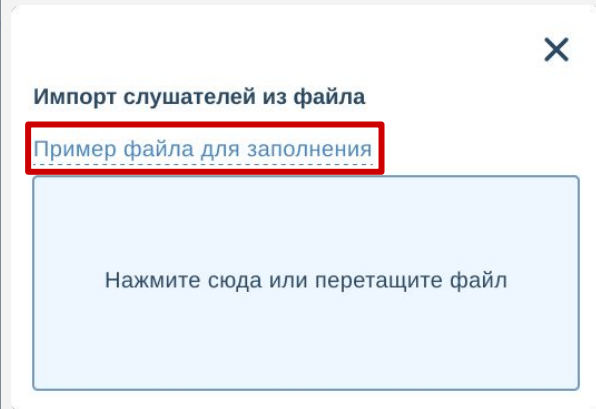
Импорт слушателей из файла

Чтобы добавить слушателей через файл следует нажать кнопку **«Импорт слушателей из файла»**. Откроется модальное окно. Чтобы загрузить слушателей необходимо составить список в формате .CVS. Для удобства пользователь может скачать файл для примера и внести туда список слушателей.



The screenshot shows the MOBILTEST website interface. A modal window titled "Импорт слушателей из файла" is open, displaying a light blue box with the text "Нажмите сюда или перетащите файл". The background shows a user profile page with a progress bar and a table of listeners.

| № | Фамилия Имя Отчество | Должность | Контактные данные |
|---|--------------------------|---|--|
| 1 | Тот Кто Заполняет_Заявку | какоитоemail@pochta.ru Раскройщик + 7 (000) 000-00-00 | - ВО Эпидемиология, диагностика и профилактика инфекций, связанных с оказанием медицинской помощи (ИСМП) -... - Требования к подготовке и проведению внутренних аудитов системы менеджмента качества в испытательных... какоитоemail@pochta.ru какоитоemail@pochta.ru + 7 (000) 000-00-00 + 7 (000) 000-00-00 |



A close-up of the modal window. The text "Пример файла для заполнения" is highlighted with a red dashed border. Below it is a large light blue box with the text "Нажмите сюда или перетащите файл".

Импорт слушателей из файла

После заполнения файла его необходимо перетащить на поле (или нажав на него загрузить с компьютера).

Если в файле была допущена ошибка, то в модальном окне появится информация с номером строки. Файл нельзя будет прикрепить.

Файл с ошибкой

✕
Импорт слушателей из файла
Пример файла для заполнения

| ΌΕΙ ηλσφωλφφ | Υαμωλφφφ φι-φφ | Ηλσφ φλφφφφ | Αλφφ φλφφφφ | Αλφφφφφφ | Αλφφφ | ΝΕΕΝ | Ηλσφφ | Ηλσφφ |
|--------------------------|------------------|-------------|-------------|--------------|------------|---------------------|-----------|-------------|
| Ηλσφφ Ηλσφφ Αλφφφφφφφφφφ | vasily@gmail.com | | | | | | | |
| Βλλφφ Βλλφφ Βλλφφφφ | vasily@gmail.com | 9158657090 | 30.12.2001 | αλφφφφφφφφφφ | α.ηλσφφ φφ | ηλσφφφφφφ φ φ.φ.φ.φ | 123456578 | 0811 899989 |
| | | | | | | | | |
| | | | | | | | | |

👁 🗑

Строка 10: данный пользователь уже загружен

Строка 13: данный пользователь уже загружен

Файл с верным заполнением

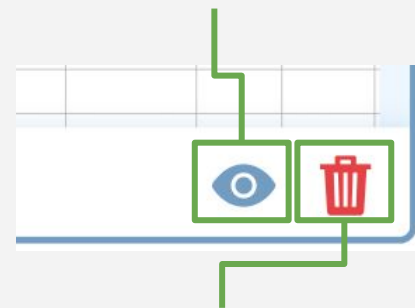
✕
Импорт слушателей из файла
Пример файла для заполнения

| ΌΕΙ ηλσφωλφφ | Υαμωλφφφ φι-φφ | Ηλσφ φλφφφφ | Αλφφ φλφφφφ | Αλφφφφφφ | Αλφφφ | ΝΕΕΝ | Ηλσφφ | Ηλσφφ |
|--------------------------|------------------|-------------|-------------|--------------|------------|---------------------|-----------|-------------|
| Ηλσφφ Ηλσφφ Αλφφφφφφφφφφ | vasily@gmail.com | | | | | | | |
| Βλλφφ Βλλφφ Βλλφφφφ | vasily@gmail.com | 9158657090 | 30.12.2001 | αλφφφφφφφφφφ | α.ηλσφφ φφ | ηλσφφφφφφ φ φ.φ.φ.φ | 123456578 | 0811 899989 |
| | | | | | | | | |
| | | | | | | | | |

👁 🗑

Сохранить

Просмотреть документ



Удалить документ

Импорт слушателей из файла

Добавленные слушатели отобразятся в таблице. Чтобы удалить слушателя, нужно нажать на иконку корзины рядом с контактными данными. Всем слушателям, добавленным из файла, необходимо назначить программу обучения.

Версия сайта для слабовидящих

МОБИЛТЕСТ Заявки Мое обучение Профиль Выйти

Назад

1 Заявка на обучение 2 **Добавление слушателей** 3 Загрузка документов 4 Оплата 5 Информация о доставке

Добавить слушателей Импорт из файла

Слушателей (6)

| № | Фамилия Имя Отчество | Должность | Программы обучения | Контактные данные |
|---|---------------------------------|---|--|------------------------|
| 1 | Куинджи Архип Иванович | kakoitoemail@pochta.ru Раскройщик + 7 (000) 000-00-00 | -ВО Эпидемиология, диагностика и профилактика инфекций, связанных с оказанием медицинской помощи (ИСМП) ... -Требования к подготовке и проведению внутренних аудитов системы менеджмента качества в испытательных... Показать больше | + 7 (000) 000-00-00 |
| 2 | Серебрякова Зинаида Евгеньевна | kakoitoemail@pochta.ru Оператор ЭВМ + 7 (000) 000-00-00 | -ВО Эпидемиология, диагностика и профилактика инфекций, связанных с оказанием медицинской помощи (ИСМП) ... -Требования к подготовке и проведению внутренних аудитов системы менеджмента качества в испытательных... Показать больше | + 7 (000) 000-00-00 |
| 3 | Айвазовский Иван Константинович | kakoitoemail@pochta.ru Наладчик морского оборудования + 7 (000) 000-00-00 | -ВО Эпидемиология, диагностика и профилактика инфекций, связанных с оказанием медицинской помощи (ИСМП) ... -Требования к подготовке и проведению внутренних аудитов системы менеджмента качества в испытательных... Показать больше | kakoitoemail@pochta.ru |

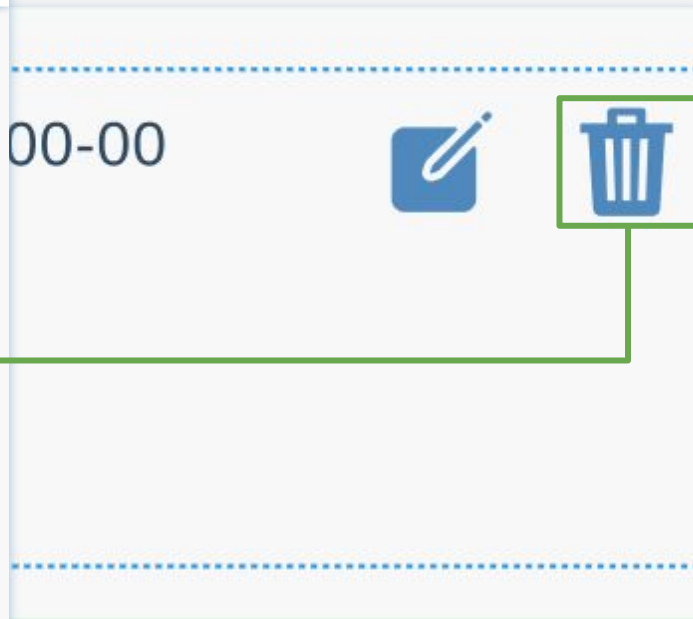
Показать еще

Далее

Пользовательское соглашение Политика конфиденциальности

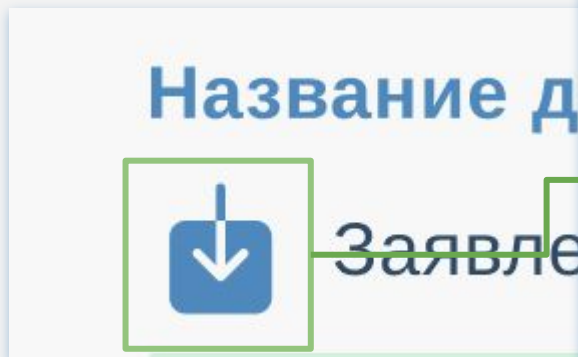
Помощь и техподдержка +7 (804) 700-01-60 info@mobilstest.ru

Разработчик: ООО "Прикладное программное обеспечение" © mobilstest.ru 2014 - 2022



Загрузка документов

Перед началом обучения нужно заполнить некоторое количество документов. Для скачивания шаблона необходимо нажать иконку **«Скачать»** рядом с названием документа.



Версия сайта для слабовидящих

МОБИЛТЕСТ Заявки Мое обучение [Профиль](#) [Выйти](#)

[Назад](#)

1 2 3 4 5
Заявка на обучение Добавление слушателей **Загрузка документов** Оплата обучения Информация о доставке

Название документа

| | | |
|--|-------------------------------------|--|
| | Заявление_ПК_для_физ_лиц_слушателей | Подгрузить заполненный |
| | Заявление_ПК_для_физ_лиц_слушателей | Подгрузить заполненный |
| | Заявление_ПК_для_физ_лиц_слушателей | Подгрузить заполненный |
| | Заявление_ПК_для_физ_лиц_слушателей | Подгрузить заполненный |

[Далее](#)

Этот шаг является обязательным. Для продолжения загрузите документы

Пользовательское соглашение
Политика конфиденциальности

[Помощь и техподдержка](#)
+7 (804) 700-01-60 info@mobilstest.ru

Разработчик: ООО "Прикладное программное обеспечение"
© mobilstest.ru 2014 - 2022

Загрузка документов

Скаченный файл нужно заполнить и, при необходимости, отсканировать. Чтобы его прикрепить, следует воспользоваться кнопкой **«Подгрузить заполненный»**. Файл должен быть загружен в формате .pdf

The screenshot shows the MOBILTEST website interface. At the top, there is a navigation bar with the logo, a user menu (Заявки, Мое обучение), a notification bell, and buttons for 'Профиль' and 'Выйти'. Below the navigation bar, a progress indicator shows five steps: 1. Заявка на обучение, 2. Добавление слушателей, 3. Загрузка документов (highlighted in green), 4. Оплата обучения, and 5. Информация о доставке. Under step 3, there is a table with the following structure:

| Название документа | |
|-------------------------------------|--|
| Заявление_ПК_для_физ_лиц_слушателей | Подгрузить заполненный |
| Заявление_ПК_для_физ_лиц_слушателей | Подгрузить заполненный |
| Заявление_ПК_для_физ_лиц_слушателей | Подгрузить заполненный |
| Заявление_ПК_для_физ_лиц_слушателей | Подгрузить заполненный |

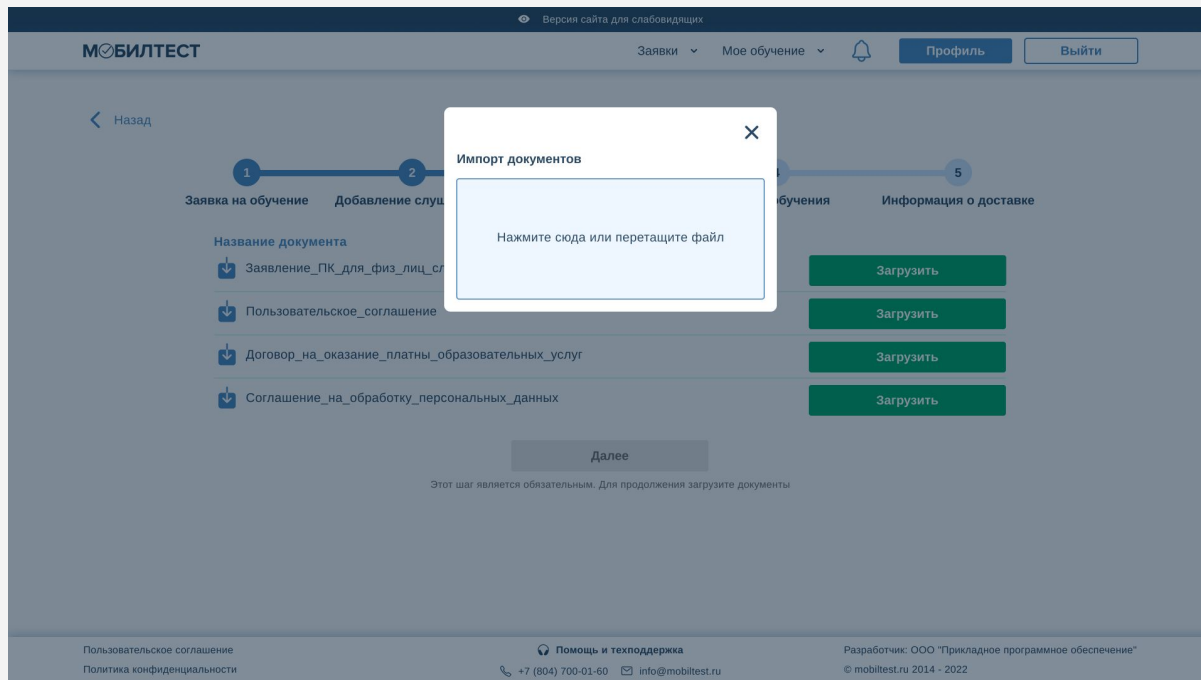
Below the table is a 'Далее' button and a note: 'Этот шаг является обязательным. Для продолжения загрузите документы'. A green callout box points to the 'Подгрузить заполненный' button in the last row of the table, with a larger box containing the text 'Подгрузить заполненный'.

At the bottom of the page, there is a footer with the following information:

- Пользовательское соглашение
- Политика конфиденциальности
- Помощь и техподдержка
- +7 (804) 700-01-60
- info@mobilstest.ru
- Разработчик: ООО "Прикладное программное обеспечение"
- © mobilstest.ru 2014 - 2022

Загрузка документов

Откроется модальное окно **«Импорт документов»**. Чтобы загрузить документ, нужно нажать на поле и загрузить с устройства или перетащить из папки файл с заполненным документом.



The screenshot displays the MOBILTEST website interface. At the top, there is a navigation bar with the logo, user account options (Заявки, Мое обучение), and buttons for Profile and Logout. The main content area shows a progress bar with five steps: 1. Заявка на обучение, 2. Добавление слушателя, 3. Загрузка документов, 4. Обучение, and 5. Информация о доставке. Step 3 is currently active. Below the progress bar, there is a section titled "Название документа" with a list of documents and their corresponding "Загрузить" (Upload) buttons:

- Заявление_ПК_для_физ_лиц_с...
- Пользовательское_соглашение
- Договор_на_оказание_платны_образовательных_услуг
- Соглашение_на_обработку_персональных_данных

A modal window titled "Импорт документов" is overlaid on the page, containing the text "Нажмите сюда или перетащите файл" (Click here or drag and drop the file). Below the modal, there is a "Далее" (Next) button and a note: "Этот шаг является обязательным. Для продолжения загрузите документы" (This step is mandatory. To continue, upload documents).

At the bottom of the page, there is a footer with contact information and copyright details:


- Пользовательское соглашение
- Политика конфиденциальности
- Помощь и техподдержка
- +7 (804) 700-01-60
- info@mobiltest.ru
- Разработчик: ООО "Прикладное программное обеспечение"
- © mobiltest.ru 2014 - 2022

Загрузка документов

Если файл загрузился с ошибкой (например недопустимый формат файла), то в модальном окне появится информация об ошибке. Файл нельзя будет прикрепить.

Файл с ошибкой


Импорт документов



Об ошибках загрузки документов

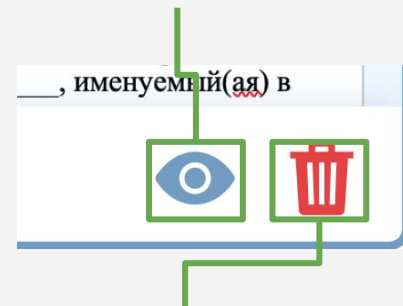
Верный файл

Импорт документов



Сохранить

Просмотреть документ



Удалить документ

Загрузка документов

Загруженные документы отобразятся в таблице. По умолчанию они имеют статус **«На проверке»**. После того, как организатор обучения проверит верность заполнения, статус изменится на **«Одобен»** или **«Не одобрен»**.

The screenshot shows the MOBILTEST website interface. At the top, there is a navigation bar with the logo, a link to the accessibility version, and user options like 'Заявки', 'Мое обучение', 'Профиль', and 'Выйти'. Below the navigation bar, a progress indicator shows five steps: 1. Заявка на обучение, 2. Добавление слушателей, 3. Загрузка документов (highlighted in green), 4. Оплата обучения, and 5. Информация о доставке. A table below the progress indicator lists uploaded documents, all with the status 'На проверке'. At the bottom of the page, there is a 'Далее' button and footer information including user agreements, support links, and copyright details.

| Название документа | |
|--------------------|-------------|
| Договор oferty.pdf | На проверке |
| Договор oferty.pdf | На проверке |
| Договор oferty.pdf | На проверке |
| Договор oferty.pdf | На проверке |

Оплата

После загрузки документов откроется страница оплаты. На ней отображена стоимость каждой программы обучения и окно выбора способа оплаты.

Версия сайта для слабовидящих

МОБИЛТЕСТ Заявки Мое обучение [Профиль](#) [Выйти](#)

[Назад](#)

1 Заявка на обучение 2 Добавление слушателей 3 Загрузка документов 4 **Оплата обучения** 5 Информация о доставке

Выберите способ оплаты

Онлайн оплата **По реквизитам**

| Наименование программы обучения | Стоимость |
|---|-----------|
| - ВО Эпидемиология, диагностика и профилактика инфекций, связанных с оказанием медицинской помощи (ИСМП)... | 100.0P |
| - Требования к подготовке и проведению внутренних аудитов системы менеджмента качества в испытательных... | 100.0P |
| - Обращение с отходами производства и потребления I-IV классов опасности и медицинскими отходами | 100.0P |
| Итоговая сумма: 000.0P | |

[Завершить подачу заявки](#)

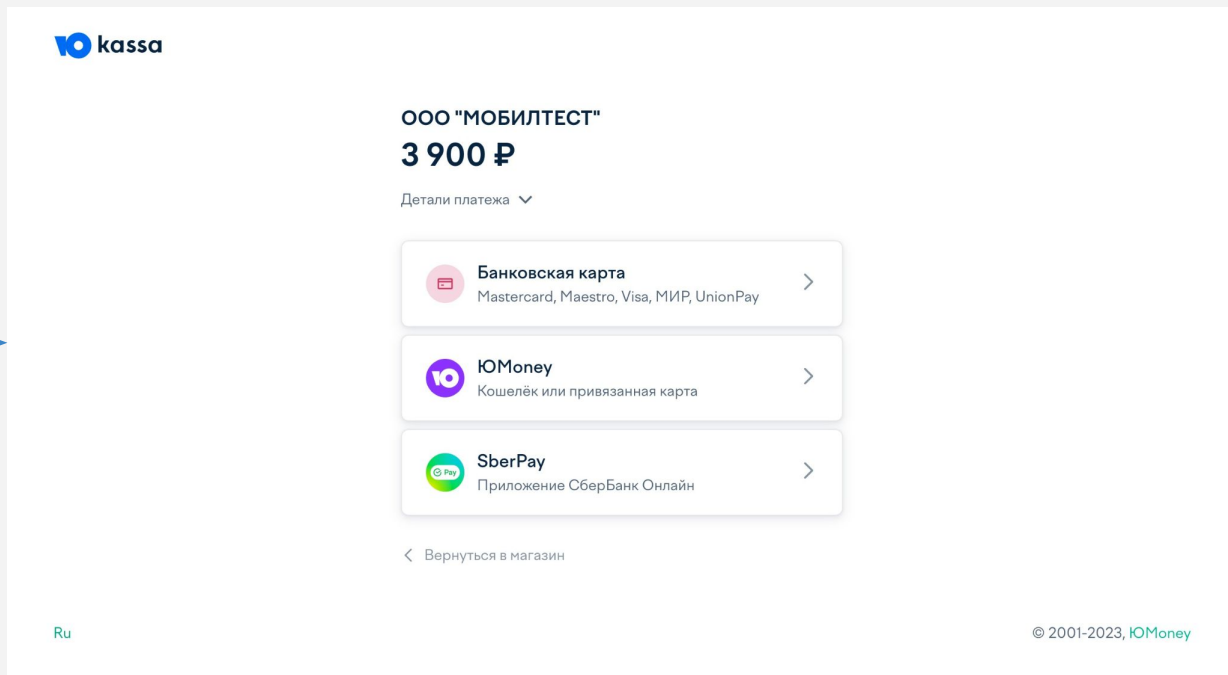

Пользовательское соглашение
Политика конфиденциальности

Помощь и техподдержка
 +7 (804) 700-01-60 info@mobilstest.ru

Разработчик: ООО "Прикладное программное обеспечение"
© mobilstest.ru 2014 - 2022

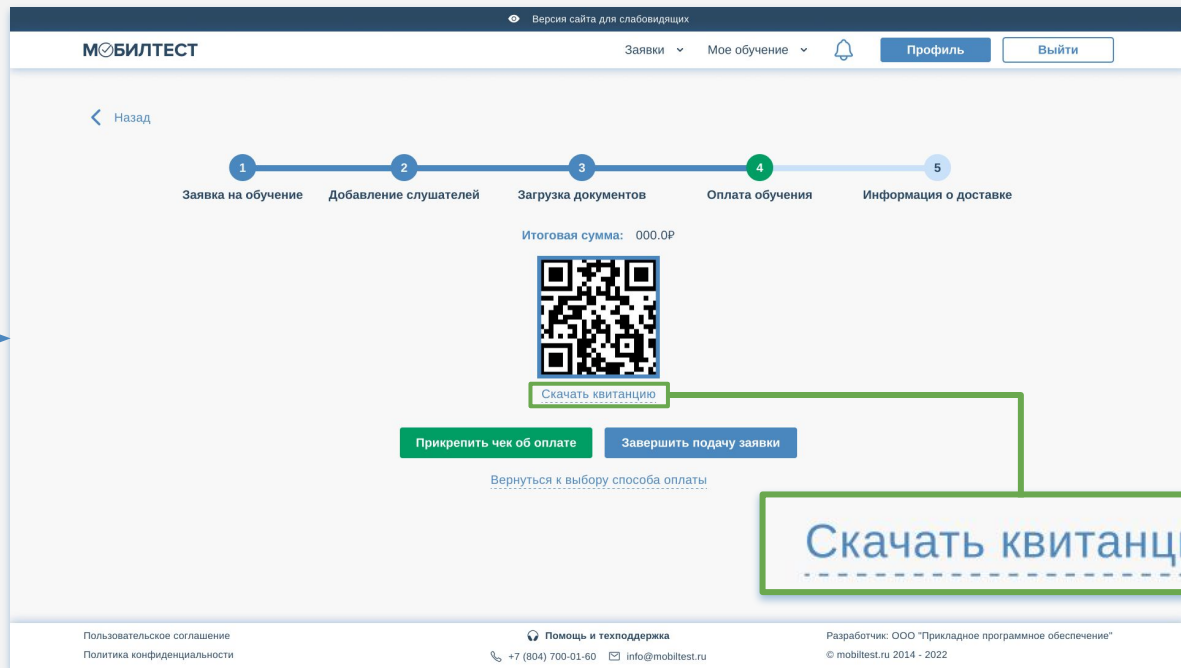
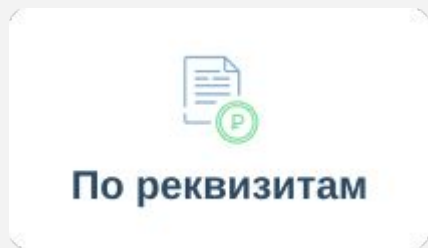
Онлайн оплата

При выборе способа оплаты онлайн откроется страница оплаты через сервис Юkassa. Далее необходимо выбрать способ оплаты: «*Банковская карта*», «*Электронный кошелек*» или «*SberPay*» и произвести оплату выбранным способом. После оплаты откроется следующий шаг заполнения заявки.



Оплата по реквизитам

Чтобы оплатить по реквизитам, следует выбрать соответствующий способ оплаты. Откроется страница с QR-кодом, позволяющим оплатить через мобильное устройство. Под ним расположена кнопка **«Скачать квитанцию»**, которая позволяет сохранить квитанцию на устройство.



Версия сайта для слабовидящих

МОБИЛТЕСТ

Заявки Мое обучение Профиль Выйти

Назад

- 1 Заявка на обучение
- 2 Добавление слушателей
- 3 Загрузка документов
- 4 Оплата обучения
- 5 Информация о доставке

Итоговая сумма: 000.0P

Скачать квитанцию

Прикрепить чек об оплате Завершить подачу заявки

Вернуться к выбору способа оплаты

Пользовательское соглашение
Политика конфиденциальности

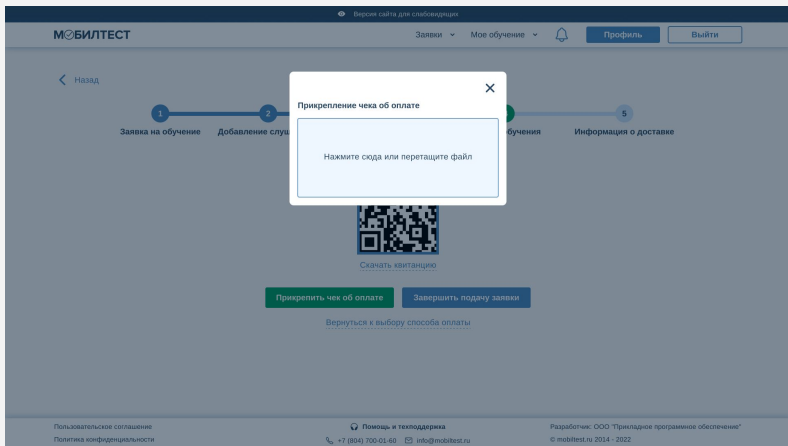
Помощь и техподдержка
+7 (804) 700-01-60 info@mobiltest.ru

Разработчик: ООО "Прикладное программное обеспечение"
© mobiltest.ru 2014 - 2022

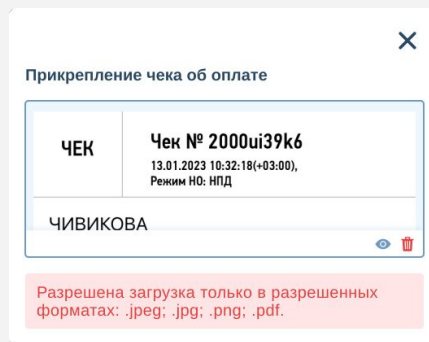
Скачать квитанцию

Оплата по реквизитам

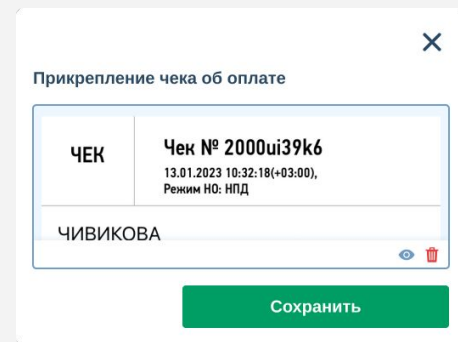
После оплаты необходимо прикрепить чек об оплате. Откроется модальное окно **«Прикрепление чека об оплате»**. В него следует загрузить файл с чеком (с устройства при нажатии на поле или при перетаскивании).



Файл с ошибкой

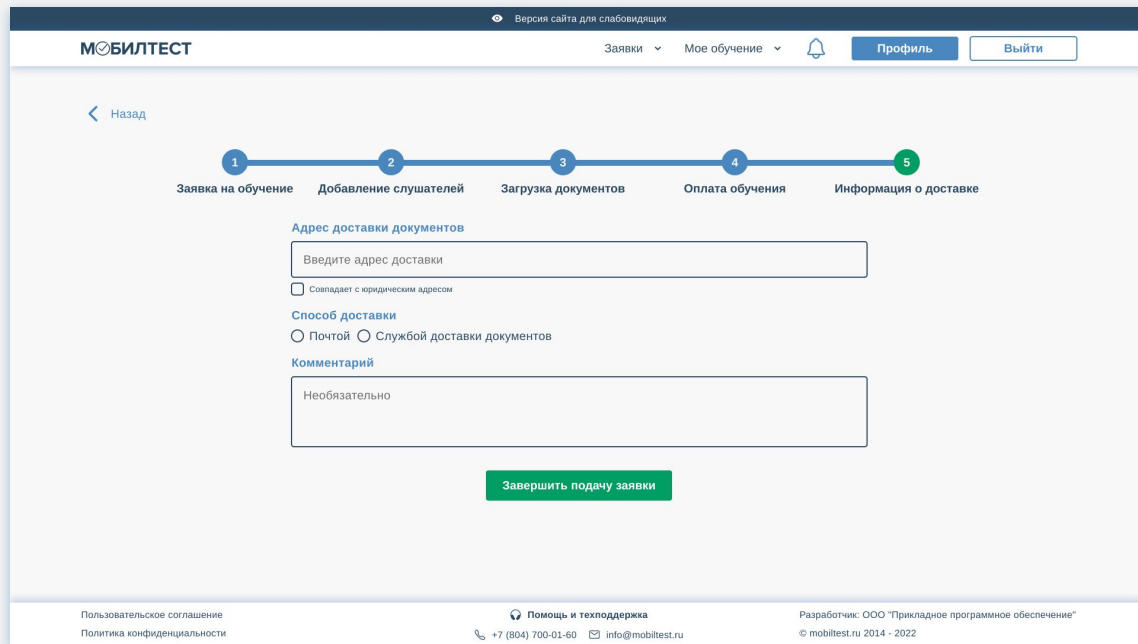


Верный файл



Информация о доставке

Если слушателю необходима доставка документов об обучении, и организация подключила данную функцию, то последним шагом будет страница **«Информация о доставке»**. На ней нужно заполнить все поля и нажать кнопку **«Завершить подачу заявки»**.



Версия сайта для слабовидящих

МОБИЛТЕСТ Заявки Мое обучение Профиль Выйти

Назад

1 Заявка на обучение 2 Добавление слушателей 3 Загрузка документов 4 Оплата обучения 5 **Информация о доставке**

Адрес доставки документов

Введите адрес доставки

Совпадает с юридическим адресом

Способ доставки

Почтой Службой доставки документов

Комментарий

Необязательно

Завершить подачу заявки

Пользовательское соглашение
Политика конфиденциальности

Помощь и техподдержка
+7 (804) 700-01-60
info@mobilstest.ru

Разработчик: ООО "Прикладное программное обеспечение"
© mobilstest.ru 2014 - 2022

Работа с заявкой

После завершения подачи заявки откроется страница заявки. В ней отображена информация по программам обучения, дате начала обучения, стоимости и т.д. Также отображены шаги составления данной заявки. На любой шаг можно нажать, чтобы просмотреть заполненную информацию. Если заявка имеет статус **«Новая»**, то в данные шаги можно внести изменения.

Если заявка имеет статус **«В работе»**, то информацию в шагах можно только просматривать.

У заявки также может быть статус **«Завершена»**.

The image shows two screenshots of the MOBILTEST website interface. Both screenshots show a request page for 'ЗАЯВКА №000000'. The top screenshot shows the request in 'Новая' (New) status, and the bottom screenshot shows it in 'В работе' (In progress) status. The interface includes a header with the MOBILTEST logo, navigation links for 'Заявки', 'Мое обучение', 'Профиль', and 'Выйти', and a sidebar with a progress indicator. The main content area displays details for the request, including the client name, contract date, total cost, and program information. The bottom screenshot also features a 'Перейти к обучению' (Go to training) button.

MOBILТЕСТ Версия сайта для слабовидящих Заявки Мои обучение Профиль Выйти

ЗАЯВКА №000000 Новая

Заказчик: Иванов Иван Иванович
Дата договора: 00.00.0000
Общая стоимость: 00000.00Р

Название программы обучения: Слушателей (12)
Дата начала обучения: 00.00.0000
Производственный контроль в организациях дополнительного образования, физкультурно-спортивных организациях и в загородных стационарных оздоровительных лагерях круглосуточного пребывания для детей и подростков

Название программы обучения: Слушателей (4)
Дата начала обучения: 00.00.0000
Требования к подготовке и проведению внутренних аудитов системы менеджмента качества в испытательных лабораториях, органах инспекции (ISO 9001, ISO 19011) - (48 часов, очно-заочная форма обучения) - (12.01.2023-26.01.2023)

1 Заявка на обучение
2 Слушателей (6)
3 Загрузка документов
4 Оплата обучения
5 Информация о доставке

MOBILТЕСТ Версия сайта для слабовидящих Заявки Мои обучение Профиль Выйти

ЗАЯВКА №000000 В работе

Заказчик: Иванов Иван Иванович
Дата договора: 00.00.0000
Общая стоимость: 00000.00Р

Название программы обучения: Слушателей (12)
Дата начала обучения: 00.00.0000
Производственный контроль в организациях дополнительного образования, физкультурно-спортивных организациях и в загородных стационарных оздоровительных лагерях круглосуточного пребывания для детей и подростков

Название программы обучения: Слушателей (4)
Дата начала обучения: 00.00.0000
Требования к подготовке и проведению внутренних аудитов системы менеджмента качества в испытательных лабораториях, органах инспекции (ISO 9001, ISO 19011) - (48 часов, очно-заочная форма обучения) - (12.01.2023-26.01.2023)

Название программы обучения: Слушателей (1)
Дата начала обучения: 00.00.0000
Обращение с отходами производства и потребления I-IV классов опасности и медицинскими отходами

[Перейти к обучению](#)

Пользовательское соглашение Политика конфиденциальности [Помощь и техподдержка](#) +7 (804) 700-01-60 info@mobilstest.ru Разработчик: ООО "Прикладное программное обеспечение" © mobilstest.ru 2014 - 2022

Работа с заявкой

Если какой-то из шагов требует корректировок, он подсвечивается красным цветом на странице с заявкой. Нужно нажать на него, перейти на страницу, требующую корректировки, внести и сохранить изменения.

Версия сайта для слабовидящих

МОБИЛТЕСТ Заявки ▾ Моё обучение ▾ [Профиль](#) [Выйти](#)

ЗАЯВКА №000000 Новая

Заказчик: Иванов Иван Иванович
Дата договора: 00.00.0000
Общая стоимость: 00000.00₽

Название программы обучения: Слушателей (12)
Дата начала обучения: 00.00.0000
Производственный контроль в организациях дополнительного образования, физкультурно-спортивных организациях и в загородных стационарных оздоровительных лагерях круглосуточного пребывания для детей и подростков

Название программы обучения: Слушателей (4)
Дата начала обучения: 00.00.0000
Требования к подготовке и проведению внутренних аудитов системы менеджмента качества в испытательных лабораториях, органах инспекции (ISO 9001, ISO 19011) - (48 часов, очно-заочная форма обучения) - (12.01.2023-26.01.2023)

Название программы обучения: Слушателей (1)
Дата начала обучения: 00.00.0000
Обращение с отходами производства и потребления I-IV классов опасности и медицинскими отходами

[Перейти к обучению](#)

Пользовательское соглашение | Политика конфиденциальности

Помощь и техподдержка
+7 (804) 700-01-60 | info@mobilstest.ru

Разработчик: ООО "Прикладное программное обеспечение"
© mobilstest.ru 2014 - 2022

- 1 Заявка на обучение
- 2 Слушателей (6)
- 3 **Загрузка документов**
- 4 Оплата обучения
- 5 Информация о доставке

Версия сайта для слабовидящих

МОБИЛТЕСТ Заявки ▾ Моё обучение ▾ [Профиль](#) [Выйти](#)

[Назад](#)

1 2 3 4 5
Заявка на обучение | Добавление слушателей | **Загрузка документов** | Оплата обучения | Информация о доставке

Название документа

| | |
|-------------------------------------|------------|
| Заявление_ПК_для_физ_лиц_слушателей | Не одобрен |
| Заявление_ПК_для_физ_лиц_слушателей | Не одобрен |
| Договор оферты.pdf | Одобен |
| Договор оферты.pdf | Одобен |

[Вернуться к заявке](#) [Сохранить](#)

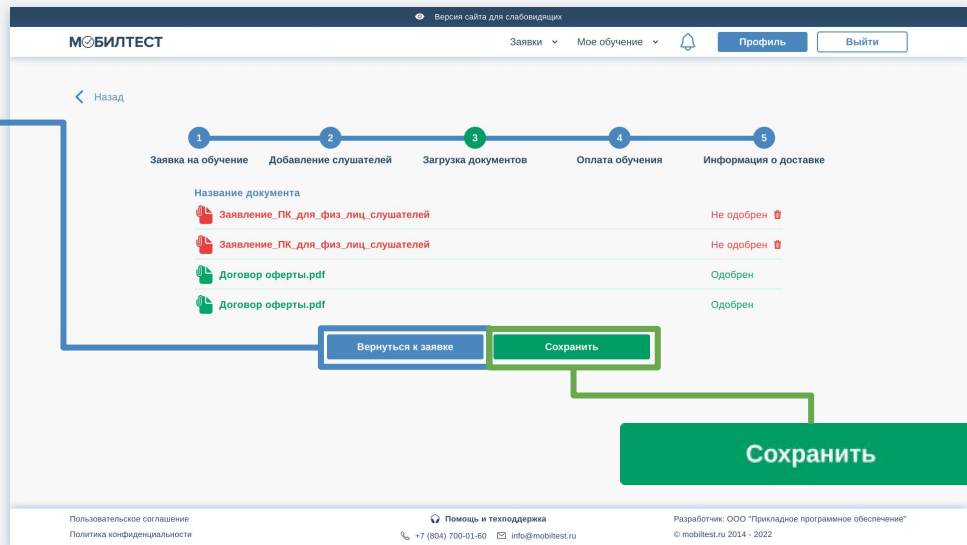
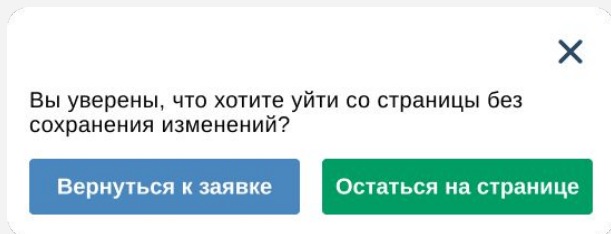
Пользовательское соглашение | Политика конфиденциальности

Помощь и техподдержка
+7 (804) 700-01-60 | info@mobilstest.ru

Разработчик: ООО "Прикладное программное обеспечение"
© mobilstest.ru 2014 - 2022

Работа с заявкой

Чтобы сохранить изменения, следует нажать кнопку **«Сохранить»**. Если слушатель не стал сохранять изменения, ему необходимо подтвердить действие выхода со страницы без сохранения изменений.



Работа с заявкой

Из заявки можно перейти сразу к обучению.

Версия сайта для слабовидящих

МОБИЛТЕСТ Заявки ▾ Мое обучение ▾ 🔔 [Профиль](#) [Выйти](#)

ЗАЯВКА №000000 Новая

Заказчик: Иванов Иван Иванович
Дата договора: 00.00.0000
Общая стоимость: 00000.00Р

Название программы обучения Слушателей (12)
Дата начала обучения: 00.00.0000
Производственный контроль в организациях дополнительного образования, физкультурно-спортивных организациях и в загородных стационарных оздоровительных лагерях круглосуточного пребывания для детей и подростков

Название программы обучения Слушателей (4)
Дата начала обучения: 00.00.0000
Требования к подготовке и проведению внутренних аудитов системы менеджмента качества в испытательных лабораториях, органах инспекции (ISO 9001, ISO 19011) - (48 часов, очно-заочная форма обучения) - (12.01.2023-26.01.2023)

Название программы обучения Слушателей (1)
Дата начала обучения: 00.00.0000
Обращение с отходами производства и потребления I–IV классов опасности и медицинскими отходами

[Перейти к обучению](#)

- 1 Заявка на обучение
- 2 Слушателей (6)
- 3 Загрузка документов
- 4 Оплата обучения
- 5 Информация о доставке

Пользовательское соглашение
Политика конфиденциальности

[Помощь и техподдержка](#)
+7 (804) 700-01-60 info@mobilstest.ru

Разработчик: ООО "Прикладное программное обеспечение"
© mobilstest.ru 2014 - 2022

Версия сайта для слабовидящих

МОБИЛТЕСТ Заявки ▾ Мое обучение ▾ 🔔 [Профиль](#) [Выйти](#)

ОБУЧЕНИЕ ПО ДОГОВОРУ № 210469 Не продлено

Дата начала обучения: 00.00.0000
Название программы обучения
Производственный контроль в организациях дополнительного образования, физкультурно-спортивных организациях и в загородных стационарных оздоровительных лагерях круглосуточного пребывания для детей и подростков

Название дисциплины/модуля
11 лекций 2 теста
[Начать обучение](#)

Название дисциплины/модуля
1 лекция 1 тест
Для начала данной программы — пройти тестирование по порядку!

Название дисциплины/модуля
4 лекция 5 тестов
Для начала данной программы — пройти тестирование по порядку!

[Итоговая аттестация](#)

Пользовательское соглашение
Политика конфиденциальности

[Помощь и техподдержка](#)
+7 (804) 700-01-60 info@mobilstest.ru

Разработчик: ООО "Прикладное программное обеспечение"
© mobilstest.ru 2014 - 2022

Обучение

Все обучения отображаются на странице «**Активное обучение**» и «**Архив обучения**». В архив переходит то обучение, срок которого прошел.

Версия сайта для слабовидящих

МОБИЛТЕСТ

Заявки ▾ Мое обучение ▾ [Профиль](#) [Выйти](#)

[Подать заявку на обучение](#)

АКТИВНОЕ ОБУЧЕНИЕ

Обучение по договору №000000 **Не пройдено**

Дата завершения обучения: 00.00.0000

Название программы обучения:
Производственный контроль в организациях дополнительного образования, физкультурно-спортивных организациях и в загородных стационарных оздоровительных лагерях круглосуточного пребывания для детей и подростков

Обучение по договору №000000 **Не пройдено**

Дата завершения обучения: 00.00.0000

Название программы обучения:
Производственный контроль в организациях дополнительного образования, физкультурно-спортивных организациях и в загородных стационарных оздоровительных лагерях круглосуточного пребывания для детей и подростков

Обучение по договору №000000 **Не пройдено**

Дата завершения обучения: 00.00.0000

Название программы обучения:
Производственный контроль в организациях дополнительного образования, физкультурно-спортивных организациях и в загородных стационарных оздоровительных лагерях круглосуточного пребывания для детей и подростков

[Помощь и техподдержка](#)

Пользовательское соглашение
Политика конфиденциальности

Разработчик: ООО "Прикладное программное обеспечение"
© mobiltest.ru 2014 - 2022

Чтобы открыть архив, в шапке сайта следует нажать “Мое обучение”

Версия сайта для слабовидящих

Заявки ▾ **Мое обучение** ▴

- Активное обучение
- Архив

Обучение

В карточке обучения можно просмотреть информацию о программе обучения, дате начала, а также перейти к обучению по конкретному направлению/модулю.

Чтобы начать обучение, нужно нажать кнопку **«Начать обучение»**.

Версия сайта для слабовидящих

МОБИЛТЕСТ Заявки Мое обучение Профиль Выйти

ОБУЧЕНИЕ ПО ДОГОВОРУ № 210469 Не пройдено

Дата начала обучения 00.00.0000
Название программы обучения
Производственный контроль в организациях дополнительного образования, физкультурно-спортивных организациях и в загородных стационарных оздоровительных лагерях круглосуточного пребывания для детей и подростков

Название дисциплины/модуля
11 лекций 2 теста
Начать обучение

Название дисциплины/модуля
1 лекция 1 тест
Для начала данной программы — пройдите тестирование по предыдущей

Название дисциплины/модуля
4 лекции 5 тестов
Для начала данной программы — пройдите тестирование по предыдущей

Итоговая аттестация

Пользовательское соглашение
Политика конфиденциальности

Помощь и техподдержка
+7 (804) 700-01-60 info@mobiltest.ru

Разработчик: ООО "Прикладное программное обеспечение"
© mobiltest.ru 2014 - 2022

Обучение

Страница обучения дисциплине/модулю содержит список тем. Темы разворачиваются нажатием на выбранную тему. Они могут содержать как письменные статьи, так и видеолекции, презентации.

Версия сайта для слабовидящих

МОБИЛТЕСТ

Заявки | Мое обучение | Профиль | Выйти

Назад к программе обучения

Дополнительная общеразвивающая программа «Общие вопросы охраны труда и функционирования системы управления охраной труда» (16 часов). Дополнительная общеразвивающая программа «Безопасные методы...

Тема 1: Определение понятия ИСМП

Тема 2: Современная классификация ИСМП

Тема 3: Нормативное регулирование

Тема 4: Оказание первой помощи при отсутствии сознания, остановке дыхания и кровообращения

Тема 5: Примерная программа и планы проведения теоретических и практических занятий по первой помощи

Тема 6 : Классификация опасностей. Идентификация вредных и (или) опасных производственных факторов на рабочем месте

Видео-лекция
Классификация опасностей. Идентификация вредных и (или) опасных производственных факторов на рабочем месте

Презентация к лекции
Роль среднего медицинского персонала в профилактике инфекций, связанных с оказанием медицинской помощи

Пройти тестирование по дисциплине/модулю

Пользовательское соглашение | Политика конфиденциальности

Помощь и телеподдержка | +7 (804) 700-01-60 | info@mobiltest.ru

Разработчик: ООО "Прикладное программное обеспечение" | © mobiltest.ru 2014 - 2022

Информация о требованиях к прохождению тестирования

Формат материала



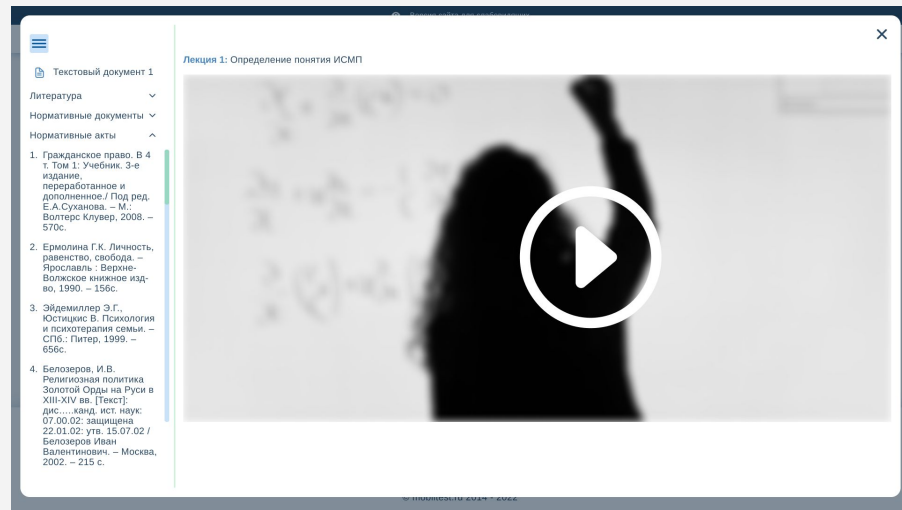
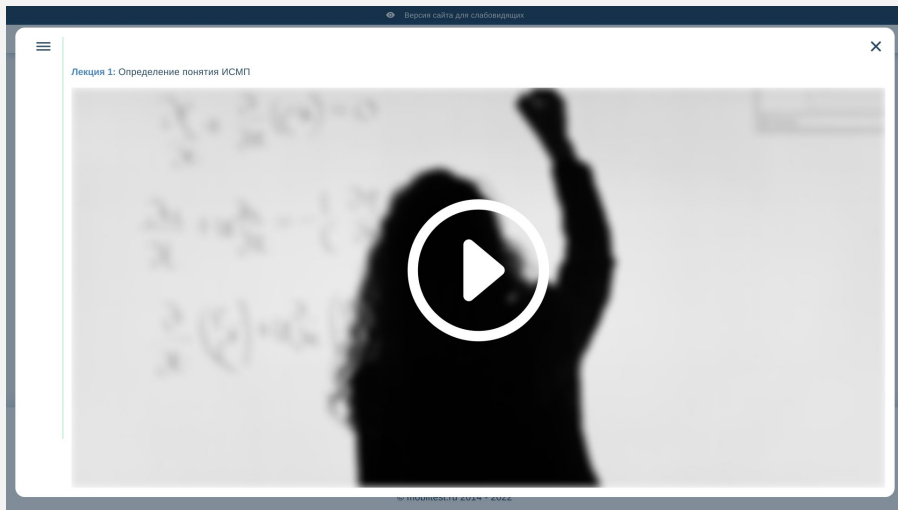
Видео-лекция
Классификация



Презентация к
Роль среднего

Обучение

При выборе лекции открывается модальное окно с материалом. Оно содержит сам материал и дополнительную информацию, открывающуюся при нажатии на **«Бургер-меню»**. Чтобы закрыть лекцию, необходимо нажать **«Крестик»** в правом верхнем углу.



Обучение

После того, как материал будет изучен, напротив темы появится иконка **«Магистерской шапочки»**. Когда все темы будут отмечены ею, откроется возможность прохождения итоговой аттестации. Если какая-то тема не изучена до конца, то при попытке прохождения аттестации она будет подсвечена красным цветом.

Версия сайта для слабовидящих

МОБИТЕСТ

Завая Мое обучение Профиль Выйти

Назад к программе обучения

Дополнительная общеразвивающая программа «Общие вопросы охраны труда и функционирования системы управления охраной труда» (16 часов). Дополнительная общеразвивающая программа «Безопасные методы...

Во время тестирования будет вестись запись видео протокола. Убедитесь, что:

- На вашем устройстве есть **камера**;
- Вы дали **разрешение** на использование.

Перейти к [подробной инструкции](#).

Требования к тестированию:

- У Вас есть 3 попытки;
- Время на одну тест: 300 минут;
- Количество вопросов в тесте: 37.

Тема 1: Определение понятия ИСМП

Тема 2: Современная классификация ИСМП

Тема 3: Нормативное регулирование

Тема 4: Оказание первой помощи при отсутствии сознания, остановке дыхания и кровообращения

Тема 5: Примерная программа и планы проведения теоретических и практических занятий по первой помощи

Тема 6: Классификация опасностей. Идентификация вредных и (или) опасных производственных факторов на рабочем месте

Видео-лекция
Классификация опасностей. Идентификация вредных и (или) опасных производственных факторов на рабочем месте

Презентация к лекции
Роль среднего медицинского персонала в профилактике инфекций, связанных с оказанием медицинской помощи

Пройти тестирование по дисциплине/модулю

Пользовательское соглашение
Политика конфиденциальности

Помощь и техподдержка
+7 (804) 700-01-60 info@mobitest.ru

Разработчик: ООО «Прикладное программное обеспечение»
© mobitest.ru 2014 - 2022

Версия сайта для слабовидящих

МОБИТЕСТ

Завая Мое обучение Профиль Выйти

Назад к программе обучения

Наименование дисциплины/модуля

Во время тестирования будет вестись запись видео протокола. Убедитесь, что:

- На вашем устройстве есть **камера**;
- Вы дали **разрешение** на использование.

Перейти к [подробной инструкции](#).

Требования к тестированию:

- У Вас есть 3 попытки;
- Время на одну тест: 300 минут;
- Количество вопросов в тесте: 37.

Тема 1: Определение понятия ИСМП

Тема 2: Современная классификация ИСМП

Тема 3: Нормативное регулирование

Тема 4: Оказание первой помощи при отсутствии сознания, остановке дыхания и кровообращения

Тема 5: Примерная программа и планы проведения теоретических и практических занятий по первой помощи

Тема 6: Классификация опасностей. Идентификация вредных и (или) опасных производственных факторов на рабочем месте

Видео-лекция
Классификация опасностей. Идентификация вредных и (или) опасных производственных факторов на рабочем месте

Презентация к лекции
Классификация опасностей. Идентификация вредных и (или) опасных производственных факторов на рабочем месте

Пройти тестирование по дисциплине/модулю

Пользовательское соглашение
Политика конфиденциальности

Помощь и техподдержка
+7 (804) 700-01-60 info@mobitest.ru

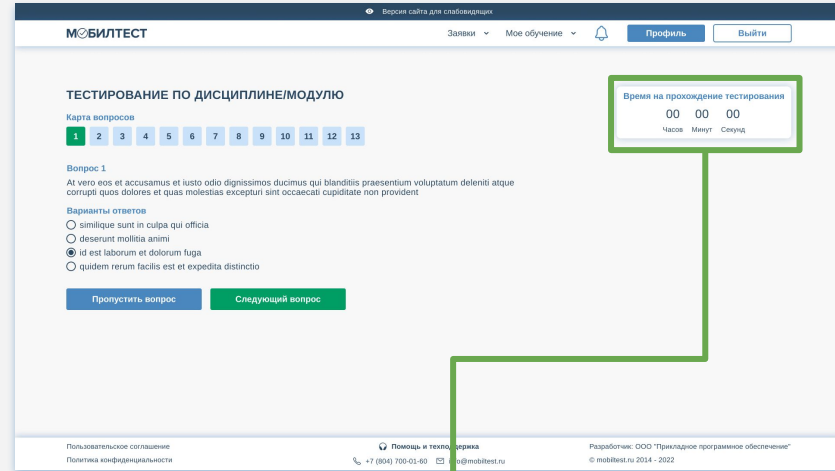
Разработчик: ООО «Прикладное программное обеспечение»
© mobitest.ru 2014 - 2022

Итоговая аттестация: Тестирование

Итоговая аттестация может быть представлена в 2-х видах: тестирование и практическое задание.

В тестировании необходимо выбирать варианты ответов. Они могут быть как единичного выбора, так и множественного.

Некоторые вопросы нельзя пропустить, поэтому кнопка **«Пропустить вопрос»** может быть неактивна.



Время на прохождение тестирования

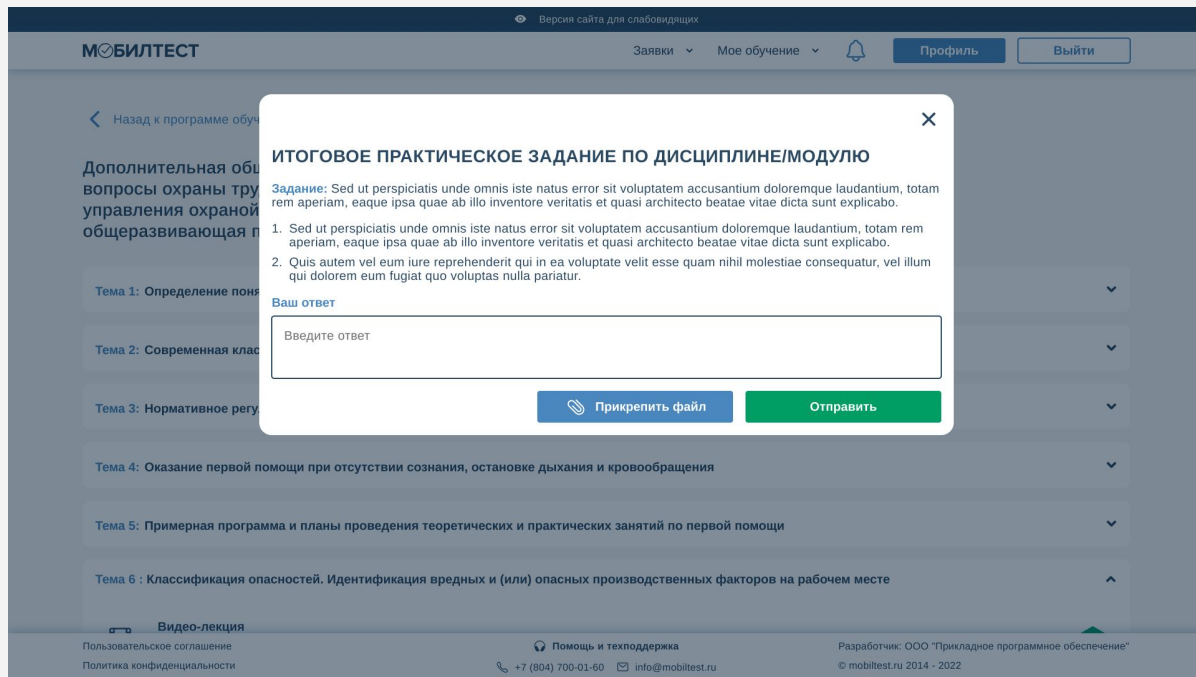
00 00 00
Часов Минут Секунд

Таймер прохождения тестирования

Итоговая аттестация: Практическое задание

Практическое задание представляет собой модальное окно с текстом вопросов, формой для ответа и кнопкой для прикрепления файла.

Чтобы выполнить данное задание, необходимо ввести ответы на вопросы или прикрепить файл.



The screenshot displays the MOBILTEST website interface. At the top, there is a navigation bar with the logo 'МОБИЛТЕСТ' on the left and links for 'Заявки', 'Мое обучение', 'Профиль', and 'Выйти' on the right. A modal window is centered on the screen, titled 'ИТОГОВОЕ ПРАКТИЧЕСКОЕ ЗАДАНИЕ ПО ДИСЦИПЛИНЕ/МОДУЛЮ'. The modal contains the following text:

ИТОГОВОЕ ПРАКТИЧЕСКОЕ ЗАДАНИЕ ПО ДИСЦИПЛИНЕ/МОДУЛЮ

Задание: Sed ut perspiciatis unde omnis iste natus error sit voluptatem accusantium doloremque laudantium, totam rem aperiam, eaque ipsa quae ab illo inventore veritatis et quasi architecto beatae vitae dicta sunt explicabo.

1. Sed ut perspiciatis unde omnis iste natus error sit voluptatem accusantium doloremque laudantium, totam rem aperiam, eaque ipsa quae ab illo inventore veritatis et quasi architecto beatae vitae dicta sunt explicabo.
2. Quis autem vel eum iure reprehenderit qui in ea voluptate velit esse quam nihil molestiae consequatur, vel illum qui dolorem eum fugiat quo voluptas nulla pariatur.

Ваш ответ

Введите ответ

At the bottom of the modal, there are two buttons: 'Прикрепить файл' (Attach file) and 'Отправить' (Send). The background of the website shows a list of topics related to occupational safety, such as 'Тема 1: Определение понятий...', 'Тема 2: Современная классификация...', 'Тема 3: Нормативное регулирование...', 'Тема 4: Оказание первой помощи при отсутствии сознания, остановке дыхания и кровообращения', 'Тема 5: Примерная программа и планы проведения теоретических и практических занятий по первой помощи', and 'Тема 6 : Классификация опасностей. Идентификация вредных и (или) опасных производственных факторов на рабочем месте'.

Завершение обучения

После прохождения итоговой аттестации слушателю будет предоставлен протокол аттестации. В случае успешной сдачи слушатель может сохранить или распечатать протокол, нажав на кнопку **«Сохранить или распечатать протокол»** и выбрать действие.

The screenshot shows the MOBILETEST website interface. At the top, there is a navigation bar with the logo 'МОБИЛТЕСТ' and links for 'Заявки', 'Мое обучение', 'Профиль', and 'Выйти'. Below the navigation bar, there is a breadcrumb link 'Назад к дисциплине/модулю'. The main content area is titled 'РЕЗУЛЬТАТ ТЕСТИРОВАНИЯ' and displays the following information: 'Ваша оценка Сдано', 'Протокол № 0000000', 'Наименование дисциплины/модуля: Дополнительная общеразвивающая программа «Общие вопросы...»', 'Дата и время сдачи теста: 00.00.0000 00:00:00', 'Тестируемый: Иванов Иван Иванович', 'Место работы: ОАО «Две турбины»', and 'Должность: Ведущий эксперт помощник главы администрации'. There is also a section for 'Дополнительная информация' with placeholder text. A QR code is displayed on the right side of the page. Below the QR code, there is a green button labeled 'Сохранить или распечатать протокол' with two options: 'Сохранить протокол' and 'Распечатать протокол'. At the bottom of the page, there is a button labeled 'Показать ошибки'. The footer contains links for 'Пользовательское соглашение', 'Политика конфиденциальности', 'Помощь и техподдержка', and contact information.


Чтобы просмотреть ошибки
следует нажать сюда

Показать ошибки

Завершение обучения

В случае неудачной сдачи протокол нельзя скачать или распечатать, следует повторно пересдать тестирование с помощью кнопки **«Пересдать»**.

Версия сайта для слабовидящих

МОБИЛТЕСТ Заявки ▾ Мое обучение ▾  [Профиль](#) [Выйти](#)

[← Назад к дисциплине/модулю](#)

РЕЗУЛЬТАТ ТЕСТИРОВАНИЯ

Ваша оценка **Не сдано** [Пересдать](#)

Протокол № 0000000

Наименование дисциплины/модуля: Дополнительная общеразвивающая программа «Общие вопросы...

Дата и время сдачи теста: 00.00.0000 00:00:00

Вы набрали 45% необходимо набрать не менее 75%




Тестируемый: Иванов Иван Иванович

Место работы: ОАО «Две турбины»

Должность: Ведущий эксперт помощник главы администрации

[Показать ошибки ▾](#)

Пользовательское соглашение
Политика конфиденциальности

 [Помощь и техподдержка](#)
 +7 (804) 700-01-60  info@mobilstest.ru

Разработчик: ООО "Прикладное программное обеспечение"
© mobilstest.ru 2014 - 2022

Завершение обучения

Версия сайта для слабовидящих

МОБИТЕСТ Заявки Мое обучение Профиль Выйти

Назад к дисциплине/модулю

РЕЗУЛЬТАТ ТЕСТИРОВАНИЯ

Ваша оценка **Не сдано** [Пересдать](#)

Протокол № 0000000

Наименование дисциплины/модуля: Дополнительная общеразвивающая программа «Общие вопросы...

Дата и время сдачи теста: 00.00.0000 00:00:00

Вы набрали 45% необходимо набрать не менее 75%

Тестируемый: Иванов Иван Иванович
Место работы: ОАО «Две турбины»
Должность: Ведущий эксперт помощник главы администрации

Вопрос 3
At vero eos et accusamus et iusto odio dignissimos ducimus qui blanditiis praesentium voluptatum deleniti atque corrupti quos dolores et quas molestias excepturi sint occaecati cupiditate non provident

Ваш ответ
similique sunt in culpa qui officia

Правильный ответ
deserunt mollitia animi

Вопрос 3
At vero eos et accusamus et iusto odio dignissimos ducimus qui blanditiis praesentium voluptatum deleniti atque corrupti quos dolores et quas molestias excepturi sint occaecati cupiditate non provident

Ваш ответ
similique sunt in culpa qui officia

Правильный ответ
deserunt mollitia animi

Вопрос 3
At vero eos et accusamus et iusto odio dignissimos ducimus qui blanditiis praesentium voluptatum deleniti atque corrupti quos dolores et quas molestias excepturi sint occaecati cupiditate non provident

Ваш ответ
similique sunt in culpa qui officia

Правильный ответ
deserunt mollitia animi

Вопрос 3
At vero eos et accusamus et iusto odio dignissimos ducimus qui blanditiis praesentium voluptatum deleniti atque corrupti quos dolores et quas molestias excepturi sint occaecati cupiditate non provident

Ваш ответ
similique sunt in culpa qui officia

Правильный ответ
deserunt mollitia animi

[Скрыть ошибки](#)

Пользовательское соглашение Помощь и поддержка Разработчик: ООО "Прикладное программное обеспечение"
Политика конфиденциальности +7 (804) 700-01-60 info@mobiltest.ru © mobiltest.ru 2014 - 2022

По кнопке **«Показать ошибки»** можно просмотреть допущенные ошибки, чтобы в дальнейшем изучить соответствующие темы и улучшить свои результаты.

Техническая поддержка

Чтобы обратиться в техническую поддержку, необходимо нажать на кнопку «**Помощь и техподдержка**» внизу сайта на любой странице.

[Пользовательское соглашение](#)
[Политика конфиденциальности](#)

 [Помощь и техподдержка](#)

 +7 (804) 700-01-60  info@mobiltest.ru

Разработчик: ООО "Прикладное программное обеспечение"

© mobiltest.ru 2014 - 2022


Заполните поля и введите текст обращения

Версия сайта для слабовидящих

МОБИЛТЕСТ [Заявки](#) [Мое обучение](#) [Профиль](#) [Выйти](#)

ПОМОЩЬ И ПОДДЕРЖКА

[Обращение в службу поддержки](#)
[Популярные вопросы](#)


Задайте вопрос в службу поддержки 

Имя *

Телефон * Адрес электронной почты *

Тема




Текст обращения

Я не робот 
Нажмите, чтобы продолжить
Текст SmartCaptcha - Обработано данными

[Оставить обращение](#)

Связаться с поддержкой
График работы: будние дни с 08:00 до 17:00 часов по московскому времени
Тел. (Техподдержка): +7 (804) 700-01-60 (бесплатный звонок по России)
Электронная почта: info@mobiltest.ru

Пользовательское соглашение
Политика конфиденциальности

 [Помощь и техподдержка](#)
 +7 (804) 700-01-60  info@mobiltest.ru

Разработчик: ООО "Прикладное программное обеспечение"
© mobiltest.ru 2014 - 2022